

SERDI LIGHT **AIR DRIVE**

**LA MANIERE LA PLUS ECONOMIQUE D'USINER AVEC
GRANDE PRECISION LES SIEGES DE SOUPAPES DE TOUS
TYPES DE CULASSES DU DIAMETRE 12,7 mm à 60 mm**





▶ Rectification des différents angles des sièges de soupape en une seule opération.

▶ Usinage de précision des logements de sièges de soupapes.

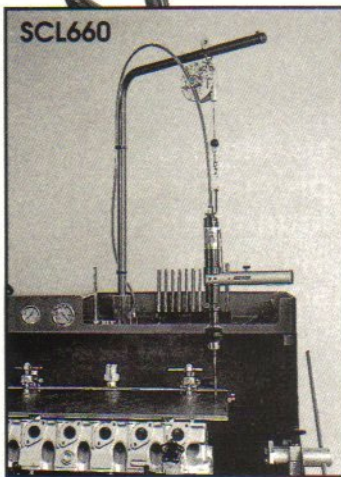
▶ Performant pour tous les types de moteurs.

▶ Totalement compatible avec tous les outillages et accessoires SERDI.



SERDI

"LA REFERENCE EN MACHINES A SIEGES"




SCL660



SCL670



S4160



SPECIFICATIONS TECHNIQUES

SERDI LIGHT

- Tension secteur: 110/220 V 50 Hz / 60 Hz.
- Tension d'utilisation: 48 V DC.
- Pression minimum: 5 bars.
- Débit d'air: 40 litres / min.
- Course de broche: 25 mm.
- Capacité d'usinage: 12,7 mm à 60 mm.
- Utilisation de tous les outillages SERDI (porte-plaquettes, plaquettes, pilotes, fraises calibrées... (voir catalogue SERDI).
- Encombrement: 150x230x350mm.
- Poids: 5 Kgs.

MOTORISATION: MOTEUR PNEUMATIQUE

- Pression mini: 5 bars.
- Gamme de vitesse: 50 → 150 tr/min.
- Couple: 4 Nm.
- Poids: 2 Kgs.

STAND

- Moteur pneumatique à couple élevé et vitesse variable
- Support SERDI LIGHT: position repos et position réglage d'outils.
- Bridage pour culasses: 800x300x250mm
- Encombrement: 1400x900x1900mm.
- Poids: 150 Kgs.

votre distributeur :

PEIMER S.A.

P. I. EL PALMAR - C/ MARROQUINERIA, 19
11500 - EL PTO. DE SANTA MARIA (CÁDIZ)
TEL: (34)956860937-FAX: (34)956854353
E-mail: peimer@peimer.net
Web: www.peimer.net